



NEW MAX RANGE

ZEETEX



ZT5000 max

THE NEXT-GEN PASSENGER TIRE

الجيل القادم من الإطارات لسيارات الركاب

ZT5000 max



This next-gen passenger tire offers enhanced performance during wet conditions. A closed shoulder block design allows better steering response and tire longevity.

يوفر إطار الركاب من الجيل التالي أداءً محسناً أثناء الظروف المبللة، يسمح بتصميم كتلة الكتف المغلقة باستجابة توجيه أفضل وطول عمر للإطار.



Total unique sizes | 22



Wide positioning of four main grooves eject water at a faster rate for improved wet grip

توضع عريض لأربعة أخاديد رئيسية تقوم بإخراج الماء بمعدل أسرع لتحسين التماسك على الطرق الرطبة



Angular sipes and rigid blocks on the inner side increase road grip and traction while cornering

تعمل الشقوق الزاوية والكتل الصلبة على الجانب الداخلي على زيادة تماسك الطريق والجر أثناء الانعطاف



Closed shoulder blocks enhance steering response and stability while preventing irregular wear

تعزز كتل الكتف المغلقة استجابة التوجيه والاستقرار مع منع التآكل غير المنتظم

Series	Size	Load Index / Speed Symbol	Maximum Load	Max. Inflation Pressure	Rim Width	Section Width	Overall Diameter	Tread Depth
			kg*	psi	Inches	mm	mm	mm
70 Series	175/70R14	88H XL	560	50	5.0	177	602	7.6
	185/70R14	88H	560	44	5.5	189	616	7.6
	195/70R14	95H XL	690	50	6.0	201	630	7.6
	205/70R15	96H	710	44	6.0	209	649	7.8
	215/70R15	98H	750	44	6.5	221	683	7.8
65 Series	165/65R14	79H	437	44	5.0	170	570	7.0
	175/65R14	82H	475	44	5.0	177	584	7.6
	185/65R14	86H	530	44	5.5	189	596	7.6
	185/65R15	88H	560	44	5.5	189	621	7.8
	195/65R15	91H	615	44	6.0	201	635	7.8
	205/65R15	94	670	44	6.0	209	647	7.8
	205/65R16	95V	690	44	6.0	209	672	7.8
	215/65R16	98H	750	44	6.5	221	686	7.8
60 Series	185/60R15	84	500	44	5.5	189	603	7.8
	195/60R15	88	560	44	6.0	201	615	7.8
	205/60R15	91	615	44	6.0	209	627	7.8
	195/60R16	89	580	44	6.0	201	640	7.8
	205/60R16	92V	630	44	6.0	209	652	7.8
	215/60R16	99	775	50	6.5	221	664	7.8
	225/60R16	102V XL	850	50	6.5	229	676	7.8
	215/60R17	96H	710	44	6.5	221	690	7.8
	225/60R17	99V	775	44	6.5	229	702	8.2

ZT5000 max - SASO Ratings



ZT5000 max - Noise Rating as per EU labeling



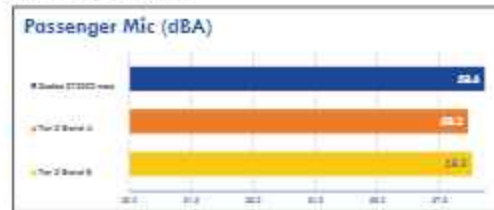
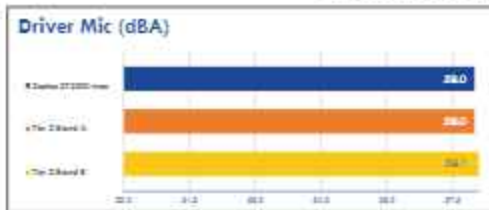
ZT5000 max



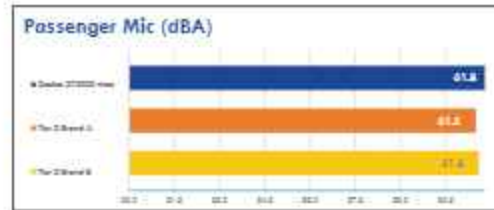
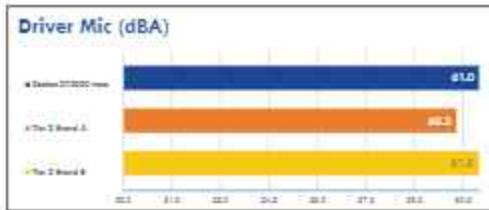
Performance results against Tier 2 brands tested in IDIADA, Spain

Tyre size tested: 225/60R17 99V

Internal Noise on Smooth Road @ 60Km/h



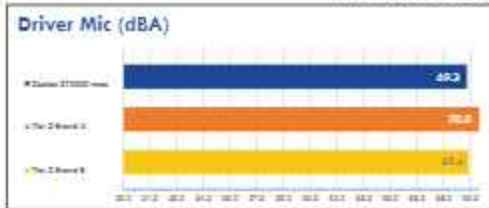
Internal Noise on Smooth Road @ 80Km/h



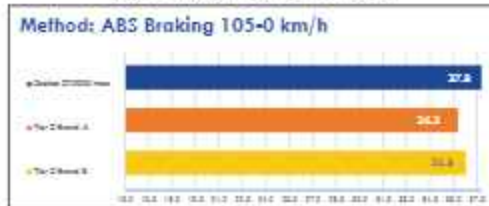
Internal Noise on Rough Road @ 60Km/h



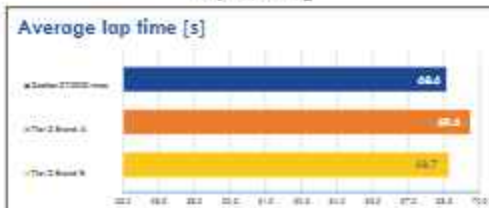
Internal Noise on Rough Road @ 80Km/h



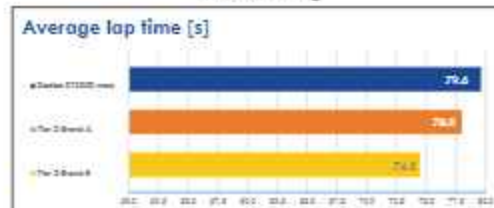
Dry Braking Distance in Meters



Dry Handling



Wet Handling







HP5000 max

THE NEXT-GEN ULTRA-HIGH PERFORMANCE TIRE

الجيل القادم من الإطارات فائقة الأداء

HP5000 max

This next-gen ultra-high performance tire is designed for the modern day driver with an innovative tread and sidewall design and a unique "helical" main groove that facilitates quick water evacuation. The HP5000 Max features a soft tread appearance to deliver a very quiet and comfortable ride.

تم تصميم هذا الإطارات فائق الأداء من الجيل التالي للسائق المعاصر بتصميم متفكر للجدار والمخروط الرئيسي «الحلزوني» فريد يسهل تفريغ المياه بسرعة. HP5000 Max يتميز بمظهر مداس ناعم لتوفير قيادة هادئة ومريحة للغاية.



Ultra-modern tread and sidewall design suitable for modern vehicles and roads

مداس وجدار حديث للغاية وتصميم جانبي مناسب للمركبات والطرق الحديثة



All new "helical" main groove combined with three main grooves allow rapid water ejection by adding an extra swirling effect

يسمح الأخدود الرئيسي «الحلزوني» الجديد كلياً مع ثلاثة أخاديد رئيسية بإخراج الماء بسرعة عن طريق إضافة تأثير الدوران الإضافي



Soft tread appearance delivers a very quiet drive

يوفر مظهر المداس الناعم تجربة قيادة هادئة للغاية

Total unique sizes : 51

Series	Size	Load Index / Speed Symbol	Maximum Load	Max. Inflation Pressure	Rim Width	Section Width	Overall Diameter	Tread Depth
			kg	psi	Inches	mm	mm	mm
35 Series	195/55R15	89V XL	580	50	6.0	201	595	7.8
	195/55R16	91V XL	615	50	6.0	201	620	7.8
	205/55R16	94W XL	670	50	6.5	214	632	7.8
	215/55R16	97W XL	730	50	7.0	226	642	7.8
	215/55R17	98W XL	750	50	7.0	226	668	7.8
	225/55R17	101W XL	825	50	7.0	233	680	7.8
	225/55R17	102W XL	875	50	7.5	245	690	7.8
50 Series	195/50R16	88V XL	560	50	6.0	201	602	7.8
	205/50R16	91W XL	615	50	6.5	214	612	7.8
	205/50R17	92V XL	650	50	6.5	214	638	7.8
	215/50R17	95W XL	690	50	7.0	226	648	7.8
	225/50R17	98W XL	750	50	7.0	233	658	7.8
	225/50R18	99W XL	775	50	7.0	233	683	7.8
	235/50R18	101Y XL	825	50	7.5	245	693	7.8
45 Series	205/45R16	87W XL	545	50	7.0	206	590	7.8
	205/45R17	88W XL	560	50	7.0	206	616	7.8
	215/45R17	91Y XL	615	50	7.0	213	626	7.8
	225/45R17	94Y XL	670	50	7.5	225	634	7.8
	225/45R17	97Y XL	730	50	8.0	236	644	7.8
	245/45R17	99Y XL	775	50	8.0	243	652	7.8
	225/45R18	95Y XL	690	50	7.5	225	659	7.8
	235/45R18	98Y XL	750	50	8.0	236	669	7.8
	245/45R18	100Y XL	800	50	8.0	243	677	7.8
	245/45R19	102Y XL	850	50	8.0	243	703	8.0
	40 Series	245/40R17	95Y XL	690	50	8.5	248	628
225/40R18		92Y XL	630	50	8.0	230	637	7.8
235/40R18		95Y XL	690	50	8.5	241	645	7.8

HP5000 max




This next-gen ultra-high performance tire is designed for the modern day driver with an innovative tread and sidewall design and a unique "helical" main groove that facilitates quick water evacuation. The HP5000 Max features a soft tread appearance to deliver a very quiet and comfortable ride.

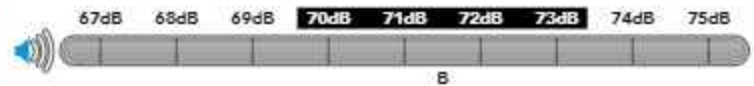
تم تصميم هذا الإطار فائق الأداء من الجيل التالي للسائق المعاصر بتصميم متفكر للجدار والمخروط الرئيسي «حلزوني» فريد يسهل تفريغ المياه بسرعة. HP5000 Max يتميز بمظهر سداسي لاعم للفرق قيادة هادئة ومريحة للغاية.

Series	Size	Load Index / Speed Symbol	Maximum Load	Max. Inflation Pressure	Rim Width	Section Width	Overall Diameter	Tread Depth
			kg	psi	Inches	mm	mm	mm
40 Series	245/40R18	97Y XL	730	50	8.5	248	653	7.8
	225/40R19	92Y XL	650	50	8.0	230	663	8.0
	245/40R19	98Y XL	750	50	8.5	248	679	8.0
	255/40R19	100Y XL	800	50	9.0	260	687	8.0
	275/40R19	105Y XL	925	50	9.5	278	703	8.0
	245/40R20	99Y XL	775	50	8.5	248	704	8.0
35 Series	255/35R18	94Y XL	670	50	9.0	260	635	7.8
	265/35R18	97Y XL	730	50	9.5	271	643	8.0
	275/35R18	99Y XL	775	50	9.5	278	649	8.0
	235/35R19	91Y XL	615	50	8.5	241	647	8.0
	245/35R19	92Y XL	650	50	8.5	248	655	8.0
	255/35R19	96Y XL	710	50	9.0	260	661	8.0
	265/35R19	98Y XL	750	50	9.5	271	669	8.0
	275/35R19	100Y XL	800	50	9.5	278	675	8.0
	235/35R20	92Y XL	630	50	8.5	241	672	8.0
	245/35R20	95Y XL	690	50	8.5	248	680	8.0
	255/35R20	97Y XL	730	50	9.0	260	686	8.0
	265/35R20	99Y XL	775	50	9.5	271	694	8.0
	275/35R20	102Y XL	850	50	9.5	278	700	8.0
	295/35R20	105Y XL	925	50	10.5	301	714	8.2
	245/35R21	96Y XL	710	50	8.5	248	705	8.0
	30 Series	265/30R19	92Y XL	650	50	9.5	271	643
275/30R20		97Y XL	730	50	9.5	278	674	8.0

HP5000 max - SASO Ratings



HP5000 max - Noise Rating as per EU labeling



HP5000 max




Performance results against Tier 2 brands tested in IDIADA, Spain

Tyre size tested: 225/55R17 101W

Internal Noise on Smooth Road @ 60Km/h



Internal Noise on Smooth Road @ 80Km/h



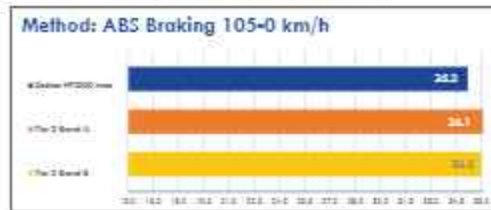
Internal Noise on Rough Road @ 60Km/h



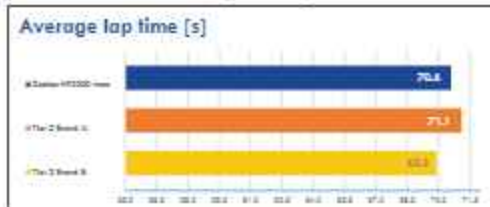
Internal Noise on Rough Road @ 80Km/h



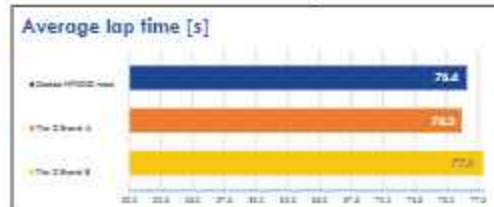
Dry Braking Distance in Meters



Dry Handling



Wet Handling







SU5000 max

THE NEXT-GEN SUV TIRE

إطارات سيارات الدفع الرباعي من الجيل التالي

SU5000 max

The SU5000 Max is a next-gen SUV tire engineered with a modern sipe style for a quiet and comfortable drive. Wide ribs are positioned for enhanced contact area to improve performance and fuel efficiency.

SU5000 Max هو إطار من الجيل التالي لسيارات الدفع الرباعي مصمم بأسلوب عصري لقيادة هادئة ومرريحة. تم وضع الأضلاع العريضة لتحسين منطقة التلامس لتحسين الأداء وكفاءة استهلاك الوقود.



Total unique sizes : 46



Positioning of extra wide ribs with four main grooves enhance road contact area for better performance and fuel efficiency

يعمل وضع الأضلاع العريضة للغاية مع أربعة أخلايد رئيسية على تحسين منطقة التلامس على الطريق للحصول على أداء أفضل وكفاءة في استهلاك الوقود



Impressively engineered with a modern sipe style and positioning for a quiet and comfortable drive

مصمم بشكل مثير للاعجاب بأسلوب رشيق عصري وموقع لقيادة هادئة ومرريحة



Sporty aesthetic and performance delivers a striking aesthetic seen on modern SUV's & Crossovers

توفر الجمالية والأداء الرياضي مظهرًا جماليًا مذهلاً في سيارات الدفع الرباعي وكروس أوفر الحديثة

Series	Size	Load Index / Speed Symbol	Maximum Load	Max. Inflation Pressure	Rim Width	Section Width	Overall Diameter	Tread Depth
			kg	psi	Inches	mm	mm	mm
65 Series	225/65R17	102H	850	44	6.5	228	724	8.0
	225/65R17	108V XL	1000	50	7.0	240	738	8.0
	275/65R18	116H	1250	44	8.0	279	815	8.0
60 Series	235/60R17	102V	850	44	7.0	240	714	8.0
	235/60R18	103V	875	44	7.0	240	739	8.0
	245/60R18	105V	925	44	7.0	248	751	8.0
	255/60R18	112W XL	1120	50	7.5	260	763	8.0
	265/60R18	110V	1060	44	8.0	272	775	8.0
	285/60R18	116V	1250	44	8.5	292	799	9.0
	275/60R20	115V	1215	44	8.0	279	828	9.0
55 Series	215/55R18	99V XL	775	50	7.0	226	693	7.8
	225/55R18	104Y XL	900	50	7.5	245	715	8.0
	255/55R18	109Y XL	1030	50	8.0	265	737	8.0
	235/55R19	105Y XL	925	50	7.5	245	741	8.0
	255/55R19	111W XL	1090	50	8.0	265	763	8.0
	275/55R19	111W	1090	44	8.5	284	785	8.3
	235/55R20	102W	850	44	7.5	245	766	8.0
	255/55R20	110Y XL	1060	50	8.0	265	788	8.0
	275/55R20	117V XL	1285	50	8.5	284	810	9.0
50 Series	235/50R19	108W XL	875	50	7.5	245	719	8.0
	255/50R19	107W XL	975	50	8.0	265	739	8.0
	265/50R19	110Y XL	1060	50	8.5	277	749	8.0
	245/50R20	105W XL	925	50	7.5	253	754	8.0
	255/50R20	109Y XL	1030	50	8.0	265	764	8.0
	265/50R20	111V XL	1090	50	8.5	277	774	8.0
	275/50R20	113W XL	1150	50	8.5	284	784	8.3
285/50R20	116V XL	1250	50	9.0	297	794	9.0	

SU5000 max



The SU5000 Max is a next-gen SUV tire engineered with a modern sipe style for a quiet and comfortable drive. Wide ribs are positioned for enhanced contact area to improve performance and fuel efficiency.


SU5000 Max هو إطار من الجيل التالي لسيارات الدفع الرباعي مصمم بأسلوب عصري لقيادة هادئة ومرئية. تم وضع الأشعاع العريضة لتحسين منطقة التماس لتكسين الأداء وكفاءة استهلاك الوقود.

Series	Size	Load Index / Speed Symbol	Maximum Load	Max. Inflation Pressure	Rim Width	Section Width	Overall Diameter	Tread Depth
			kg	psi	Inches	mm	mm	mm
50 Series	275/50R21	112V XL	1150	50	8.5	284	809	8.3
	275/50R22	115V XL	1215	50	8.5	284	825	8.3
45 Series	245/45R20	102Y XL	875	50	8.0	243	728	8.0
	255/45R20	105W XL	925	50	8.3	255	738	8.0
	265/45R20	108Y XL	1000	50	9.0	266	746	8.0
	275/45R20	110Y XL	1060	50	9.0	273	756	8.3
	275/45R21	110Y XL	1060	50	9.0	273	761	8.3
	285/45R22	114Y XL	1180	50	9.5	285	815	9.0
40 Series	275/40R20	106Y XL	950	50	9.5	278	728	8.0
	265/40R21	105Y XL	925	50	9.5	271	745	8.0
	295/40R21	111Y XL	1090	50	10.5	301	769	8.3
	265/40R22	106Y XL	950	50	9.5	271	771	8.0
	275/40R22	108Y XL	1000	50	9.5	278	779	8.3
	285/40R22	110Y XL	1060	50	10.0	290	787	8.3
35 Series	305/40R22	114W XL	1180	50	11.0	313	803	9.0
	315/35R20	110Y XL	1060	50	11.0	320	728	9.0
	295/35R21	107Y XL	975	50	10.5	301	739	8.3
	265/35R22	102Y XL	850	50	9.5	271	745	8.0
	285/35R22	106Y XL	950	50	10.0	290	759	8.3

SU5000 max - SASO Ratings



SU5000 max - Noise Rating as per EU labeling



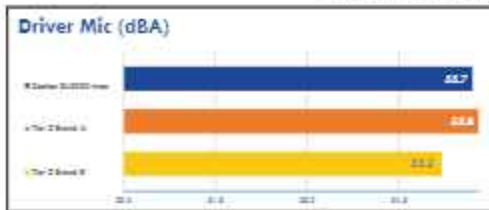
SU5000 max



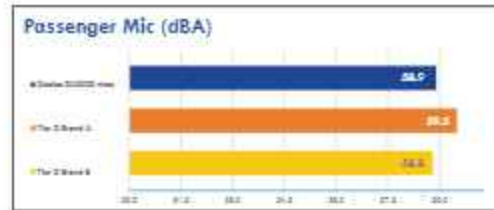
Performance results against Tier 2 brands tested in IDIADA, Spain

Tyre size tested: 245/45R20 103Y

Internal Noise on Smooth Road @ 60Km/h



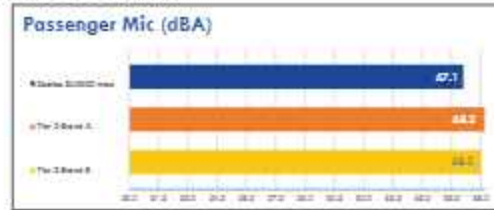
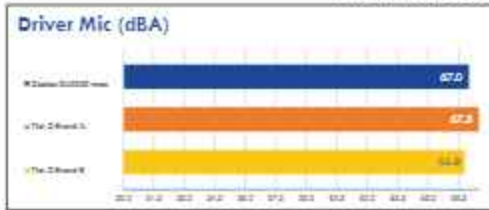
Internal Noise on Smooth Road @ 80Km/h



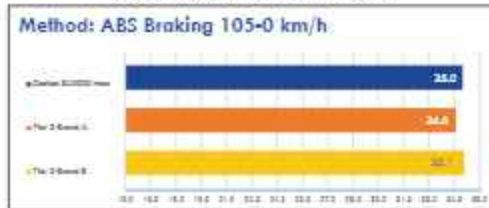
Internal Noise on Rough Road @ 60Km/h



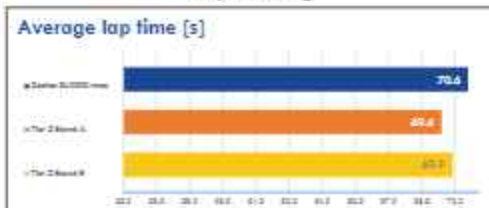
Internal Noise on Rough Road @ 80Km/h



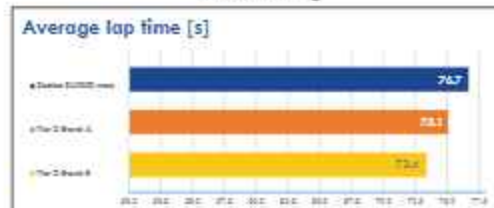
Dry Braking Distance in Meters



Dry Handling



Wet Handling



SU5000 max

www.michelin.com

7 (E) 02123479320132
02133420

TREADWEAR 42



HT5000 max

THE NEXT-GEN HIGHWAY TERRAIN TIRE

إطار تضاريس الطرق السريعة من الجيل التالي

HT5000 max



This next-gen highway terrain tire is a trendsetter that features a unique asymmetrical pattern and a distinct sidewall design uncommon for a 4x4 tire. The HT5000 max is designed to maximize stability and handling while offering extra grip and a silent drive.

يُعد إطار تضاريس الطرق السريعة من الجيل التالي رائداً يتميز بتصميم فريد غير متماثل وتصميم جانبي مميز غير مألوف لإطار 4x4. تم تصميم HT5000 Max لتحقيق أقصى قدر من الاستقرار والتعامل مع توفير قبضة إضافية ومحرك صامت.



Total unique sizes : 16



A unique asymmetrical tread design with a distinct sidewall enhances the appearance of any 4x4 vehicle

تصميم فريد غير متماثل مع جدار جانبي مميز يعزز مظهر أي سيارة دفع رباعي



Zig-zag, multi-waves and straight sipes increase grip on wet and dry roads

تزيد الحواف المتعرجة والمتعددة الموجات والمستقيمة من التماسك على الطرق الرطبة والجافة

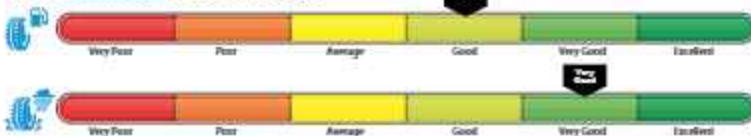


Four circumferential main grooves offer better stability and handling and reduce noise while driving on highways

توفر أربعة أخاديد رئيسية محيطية ثباتاً وتحكماً أفضل وتقلل من الضوضاء أثناء القيادة على الطرق السريعة

Series	Size	Load Index / Speed Symbol	Maximum Load	Max. Inflation Pressure	Rim Width	Section Width	Overall Diameter	Tread Depth
			kg	psi	Inches	mm	mm	mm
75 Series	245/75R16	111T	1090	44	7.0	248	774	8.5
	265/75R16	116T	1250	44	7.5	267	804	8.5
70 Series	215/70R16	100H	800	44	6.5	221	708	8.5
	225/70R16	103H	875	44	6.5	228	722	8.5
	235/70R16	106H	950	44	7.0	240	736	8.5
	245/70R16	111H XL	1090	50	7.0	248	750	8.5
	255/70R16	111H	1090	44	7.5	260	764	8.5
	265/70R16	112H	1120	44	8.0	272	778	8.5
	265/70R17	115H	1215	44	8.0	272	804	8.5
	255/70R18	113H	1150	44	7.5	260	815	8.5
	265/70R18	116H	1250	44	8.0	272	829	8.5
65 Series	245/65R17	111H XL	1090	50	7.0	248	750	8.5
	265/65R17	112H	1120	44	8.0	272	774	8.5
	275/65R17	115H	1215	44	8.0	279	790	8.0
	285/65R17	116H	1250	44	8.5	292	802	8.3
	265/65R18	114H	1180	44	8.0	272	801	8.5

HT5000 max - SASO Ratings



HT5000 max - Noise Rating as per EU labeling



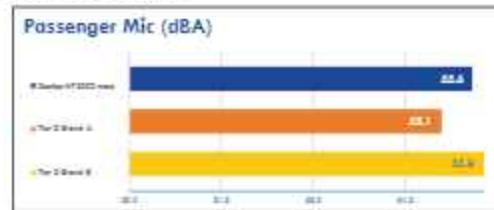
HT5000 max



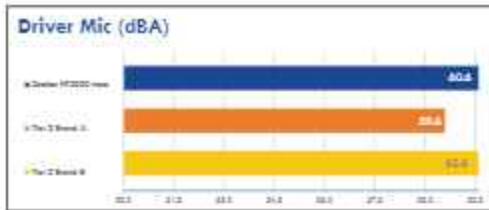
Performance results against Tier 2 brands tested in IDIADA, Spain

Tyre size tested: 265/65R17 112H

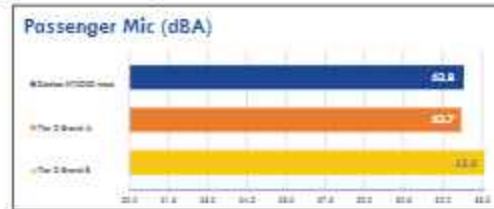
Internal Noise on Smooth Road @ 60Km/h



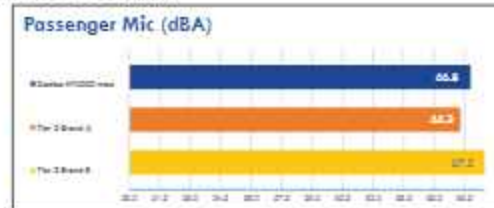
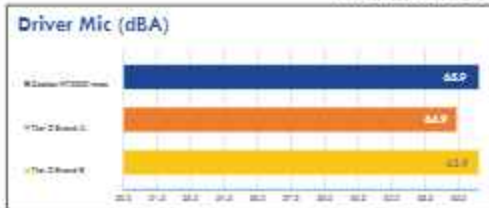
Internal Noise on Smooth Road @ 80Km/h



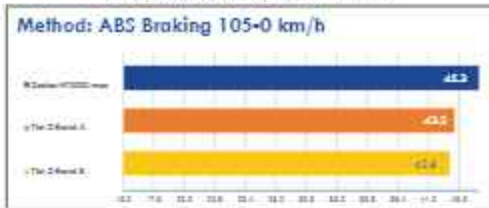
Internal Noise on Rough Road @ 60Km/h



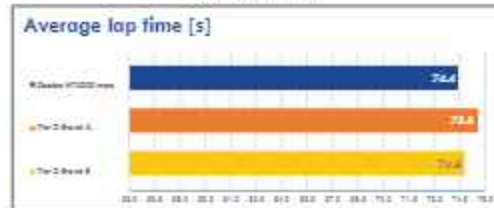
Internal Noise on Rough Road @ 80Km/h



Dry Braking Distance in Meters



Dry Handling





**MAX RANGE OF ZEETEX IS BACKED BY UNIQUE &
SECOND TO NONE WARRANTY**

**5
YEARS**

WARRANTY PERIOD
5 YEARS

**100
DAYS**

NO QUESTIONS ASKED
REPLACEMENT WARRANTY

www.zeetex-mea.com

ZEETEX